SORRIDERE

GUIA VISUAL PARA PACIENTES

Implantes dentários por dentro



Dr. Marcelo Borille

Cirurgião-dentista | CRO-RS 14520

Guia ilustrado para pacientes

Sorridere | Porto Alegre | Novembro de 2026

Índice geral

SUMÁRIO GERAL

Escolha por onde começar.



Entender

O implante e as alternativas

Página 03



Conhecer as opções

Um dente, vários ou toda a arcada

Página 13



Olhar para o seu caso

Osso, saúde e avaliação

Página 25



Acompanhar o tratamento

Planejamento, cirurgia e chegada dos dentes

Página 37



Conviver com os novos dentes

Materiais, provas e primeiros cuidados

Página 49



Cuidar ao longo do tempo

Limpeza, manutenção e sinais de atenção

Página 61



Consultar quando precisar

Orçamento, dúvidas e glossário

Página 73

Toque na imagem ou no título para abrir a parte.

A BASE DO DENTE

Um dente tem uma raiz.



A coroa aparece no sorriso. A raiz fica dentro do osso.

CAPÍTULO 1 | ENTENDER O IMPLANTE

O implante fica no osso.



No centro do desenho, o implante sustenta a coroa. Nas laterais, os dentes mantêm suas raízes naturais.

Implantes FDA

CONHEÇA AS PEÇAS

Três partes que se conectam.



A coroa é a parte visível. O pilar faz a conexão. O implante fica no osso.

Implantes FDA

OSSEOINTEGRAÇÃO

A união com o osso leva tempo.

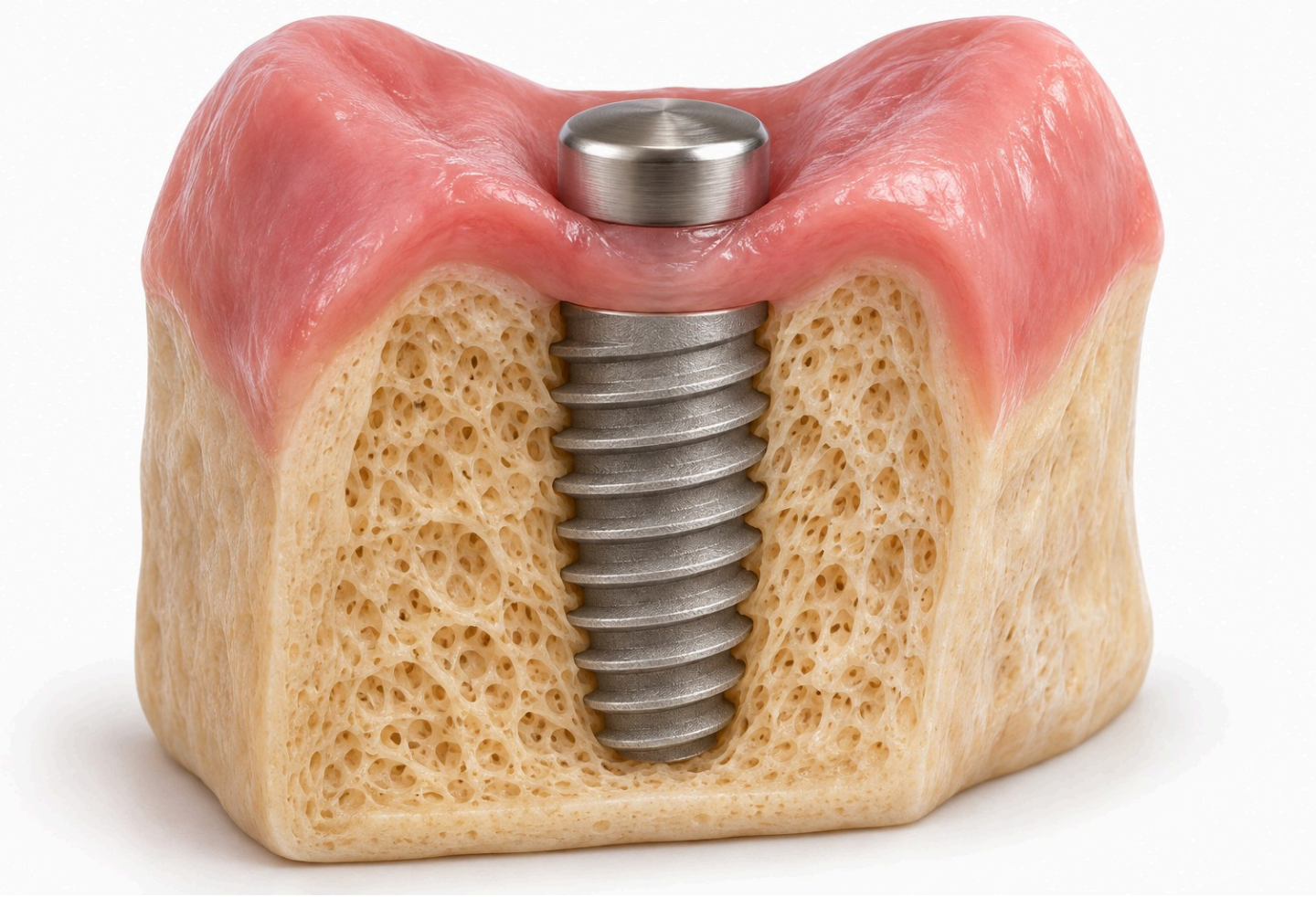

A firmeza obtida na cirurgia e a cicatrização são etapas diferentes. O acompanhamento orienta a evolução do tratamento.

Osseointegração CUH NHS

UMA DÚVIDA COMUM

O provisório pode vir antes.



Em casos selecionados, o provisório é conectado cedo. A cicatrização continua e os cuidados seguem necessários.

Carga imediata Osseointegração

CAPÍTULO 2 | ANTES DE DECIDIR

Dá para manter o dente?



Antes da extração, pergunte se o dente pode ser tratado e mantido.

Preservar e repor

UMA DAS OPÇÕES

Um dente sobre um implante.



Essa opção envolve cirurgia, cicatrização e manutenção. A indicação depende do seu caso.

Preservar e repor FDA

OUTRA POSSIBILIDADE

Uma ponte entre os dentes.



A ponte convencional se apoia em dentes vizinhos preparados. O dente artificial do meio não tem raiz.

PRÓTESE REMOVÍVEL

Uma peça que pode ser retirada.



A peça pode ser retirada para limpar. Os dentes de apoio também precisam de cuidados.

ESCOLHA INDIVIDUAL

Qual faz sentido para você?



Implante

Cirurgia e cicatrização

Ponte

Apoio nos dentes vizinhos

Removível

Retirada para limpar

A escolha depende da avaliação, das alternativas e dos cuidados que você consegue manter.

Sorridere FDA CUH NHS

Dr. Marcelo Barboza Borille | CRO-RS 14520

Conteúdo educativo. Ilustrações conceituais, sem escala.

IMPLANTES DENTÁRIOS POR DENTRO

Quando faltam vários dentes.



Dr. Marcelo Borille

Cirurgião-dentista | CRO-RS 14520

Parte 2 Conhecer as opções

SUMÁRIO VISUAL

Escolha o que quer entender.

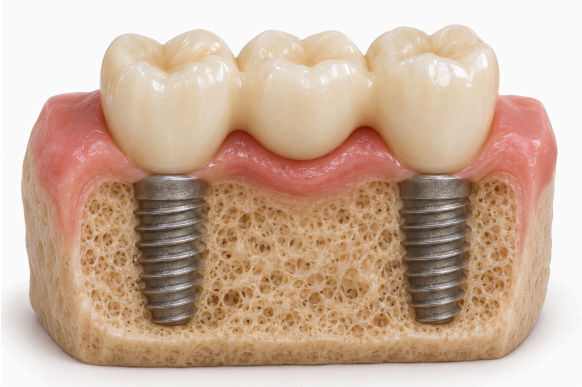

Ponte sobre implantes

Página 15



Arcada fixa

Página 17



Quatro ou seis apoios

Página 19



Dentadura de encaixe

Página 20

CAPÍTULO 3 | VÁRIOS DENTES

Três dentes, dois implantes.

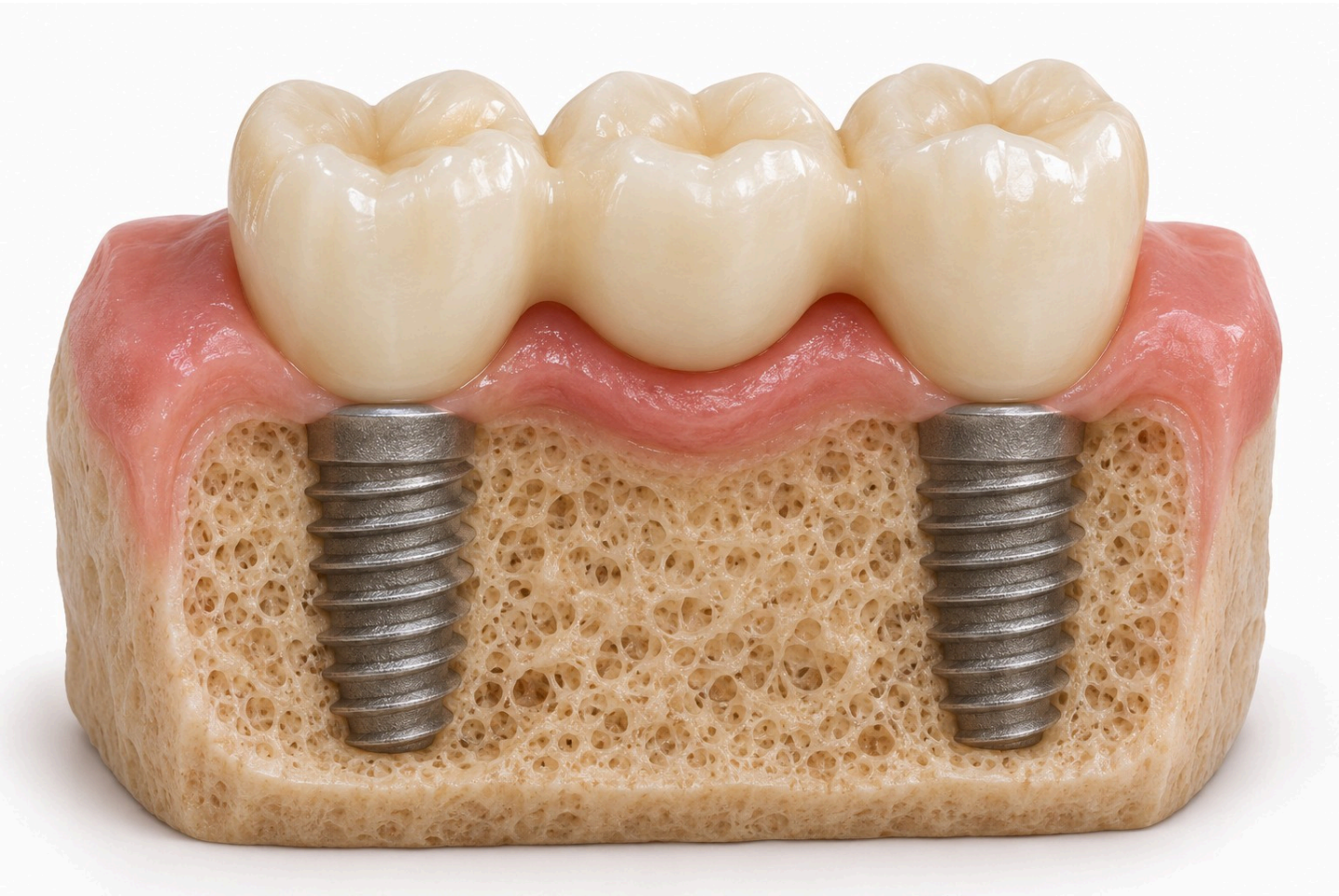

Neste exemplo, dois implantes sustentam uma ponte de três dentes. Nem todo dente perdido exige um implante separado.

COMO O CONJUNTO SE CONECTA

Os apoios sustentam a ponte.

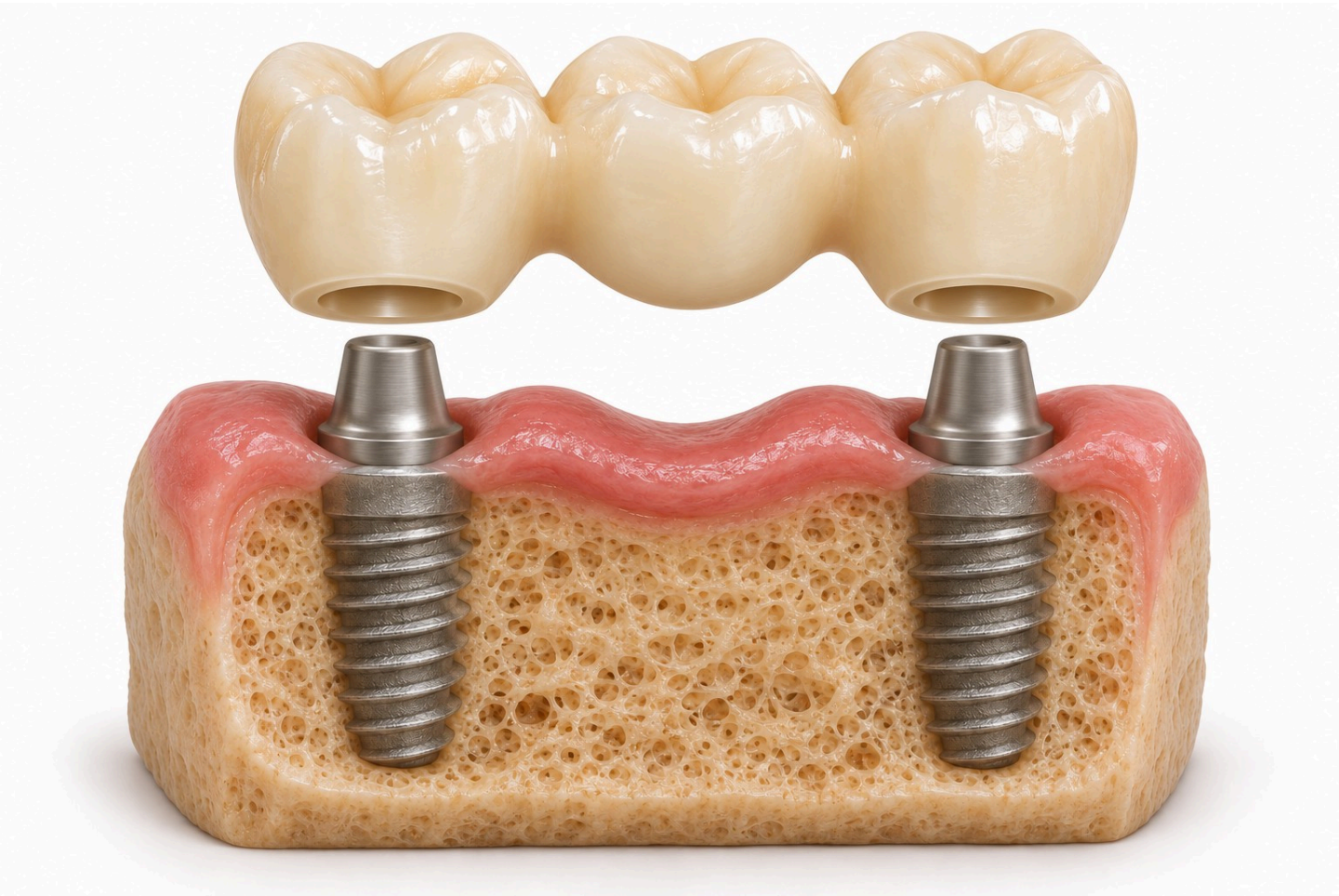

A ponte se conecta aos componentes dos implantes. O desenho da prótese e a distribuição dos apoios dependem do seu caso.

Vários dentes

CAPÍTULO 4 | TODA A ARCADA

Uma arcada pode ser fixa.



A prótese protocolo repõe os dentes da arcada e fica conectada aos implantes. A gengiva artificial pode fazer parte do conjunto.

Protocolo fixo ITI | Apoios

PRÓTESE PROTOCOLO

Fixa para o paciente.

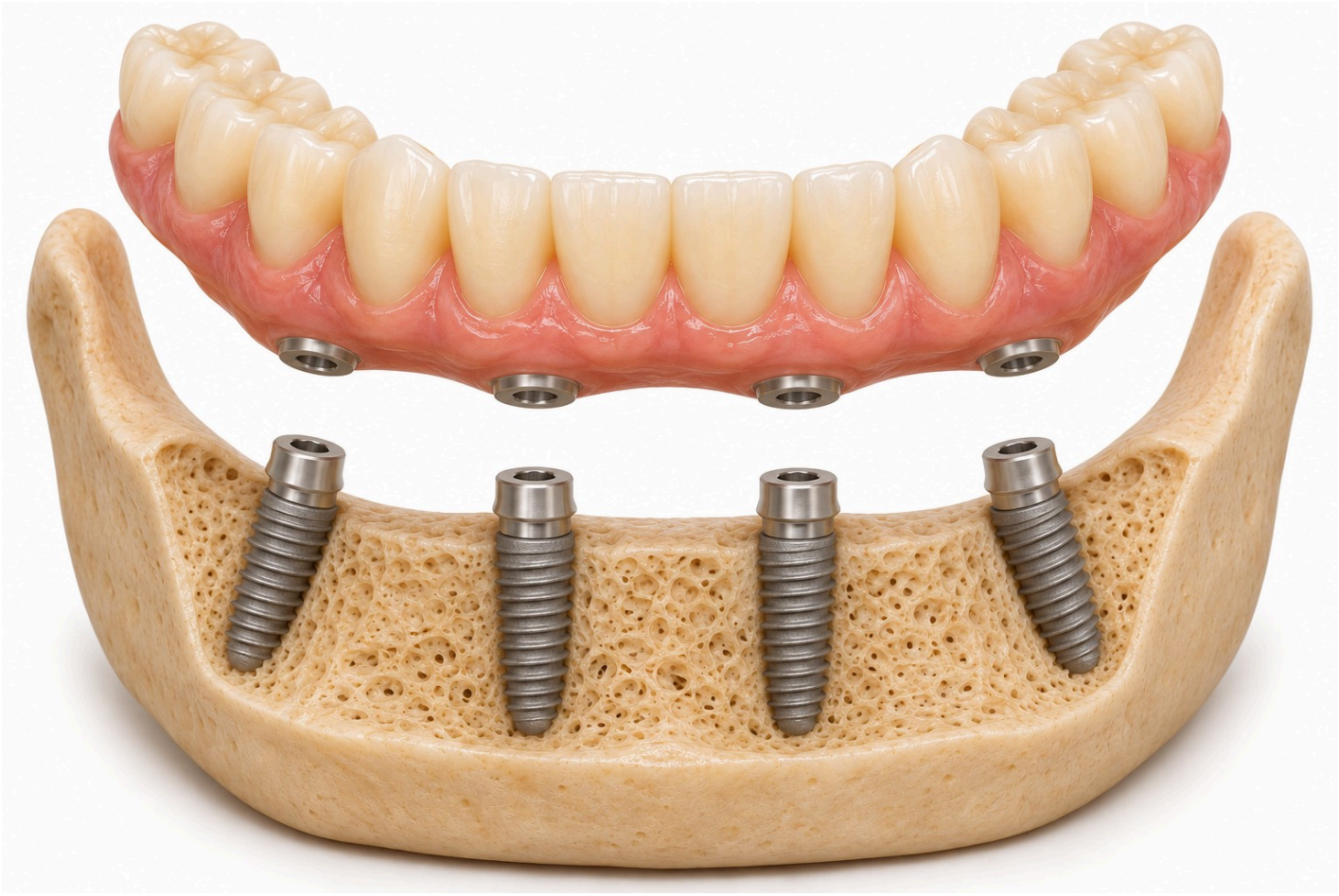

A peça está separada apenas para mostrar a conexão. O paciente não a retira; a remoção profissional é feita quando indicada.

Protocolo fixo ACP | Manutenção

DIFERENTES CONFIGURAÇÕES

Quatro ou seis apoios?

4

apoios

All-on-4



6

apoios

All-on-6



São exemplos de configuração. Número, posição e tipo de implantes dependem do planejamento.

OVERDENTURE

Uma prótese que se encaixa.



A overdenture é removível. Neste exemplo inferior, dois implantes ajudam na retenção da peça. O planejamento é individual.

Overdenture

A PARTE INTERNA DA PEÇA

Os encaixes fazem a conexão.



A prótese e os encaixes precisam de limpeza. As peças de retenção podem desgastar e exigir manutenção.

Overdenture Higiene e manutenção

FIXA OU DE ENCAIXE

O que você retira para limpar?



Fixa

Remoção pelo dentista, quando indicada.

De encaixe

Você retira conforme a orientação.

Cada opção exige uma rotina de higiene adaptada ao seu caso.

CUIDADO NO DIA A DIA

A limpeza faz parte do tratamento.



Escovas e acessórios são escolhidos para a sua prótese e sua habilidade. A equipe deve demonstrar a técnica.

Higiene e manutenção ACP | Manutenção

ESCOLHA INDIVIDUAL

Seu plano precisa considerar você.

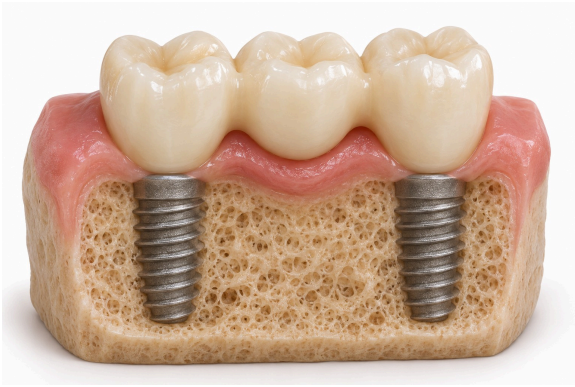

Vários dentes

Ponte sobre implantes



Arcada fixa

Prótese protocolo



De encaixe

Overdenture removível

Osso, gengiva, mordida, espaço e rotina de cuidados entram na escolha.

O seu caso vem primeiro.



Dr. Marcelo Borille

Cirurgião-dentista | CRO-RS 14520

Parte 3 Olhar para o seu caso

SUMÁRIO VISUAL

O que entra na avaliação?



Altura e espessura

Página 27



Quando reconstruir

Página 28

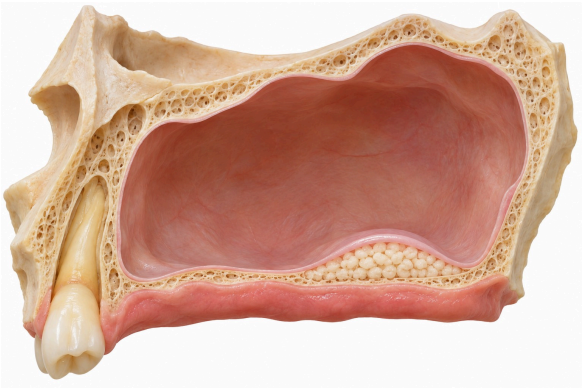

Seio maxilar

Página 29



Saúde e cuidados

Página 32

CAPÍTULO 5 | TENHO POUCO OSSO

Pode faltar altura ou espessura.



Mais alto e estreito

Mais baixo e largo

São exemplos de formatos. O exame avalia o volume disponível e a posição dos futuros dentes, além das estruturas próximas.

Pouco osso

ENXERTO ÓSSEO

Reconstruir onde faz falta.



Neste exemplo, partículas de enxerto aumentam o contorno sob uma membrana de proteção. A técnica e o tempo de cicatrização variam.

Enxerto ósseo

REGIÃO POSTERIOR SUPERIOR

O seio maxilar fica acima.



O seio maxilar é uma cavidade de ar. A altura de osso abaixo dele pode limitar a instalação do implante nos dentes de cima, ao fundo.

Seio maxilar

LEVANTAMENTO DO SEIO MAXILAR

Criar espaço abaixo da membrana.



A membrana é elevada para criar espaço, que pode receber enxerto. O implante pode ser instalado junto ou em outra etapa, conforme a avaliação.

Seio maxilar Enxerto ósseo

OUTROS CAMINHOS

Enxerto é o único caminho?





Comprimento

Implantes curtos podem ser uma opção em situações de altura limitada.

Distribuição

A inclinação de alguns apoios pode integrar o projeto de uma arcada fixa.

Em perdas extensas da maxila, técnicas como os zigomáticos exigem avaliação especializada.

Cada opção tem indicações e riscos próprios. Evitar enxerto não significa tornar a cirurgia mais simples.

Pouco osso Implantes curtos Zigomáticos

CAPÍTULO 6 | POSSO FAZER IMPLANTE?

Sua saúde entra no plano.



Conte sobre diabetes, doenças, alergias e tratamentos atuais ou antigos. A condição de saúde e o seu controle ajudam a definir os cuidados.

Saúde e medicamentos FDA | Implantes

DENTES E GENGIVA

A boca também precisa estar pronta.



A gengiva, os dentes e a facilidade de limpeza precisam ser avaliados. Inflamações e periodontite devem ser tratadas e controladas antes dos implantes.

Saúde e medicamentos EFP | Prevenção

HÁBITOS QUE MUDAM O CUIDADO

Vale contar como é sua rotina.



Cigarro e vape

Informe o uso. Parar de fumar faz parte da redução dos riscos.

Apertar ou ranger

Pode exigir ajustes no plano, acompanhamento e placa quando indicada.

Esses fatores entram na conversa antes da cirurgia e continuam importantes depois dela.

Cigarro e vape Bruxismo EFP | Prevenção

PARA LEVAR À CONSULTA

Ajude a equipe a conhecer você.



01 Medicamentos

Lista com nomes, doses e motivo do uso.

02 Histórico de saúde

Doenças, alergias, cirurgias e tratamentos anteriores.

03 Exames disponíveis

Leve os que já tem. A equipe avalia se precisa de outros.

04 Dúvidas e rotina

O que espera, como se alimenta e como faz a limpeza.

Não suspenda medicamentos por conta própria.

Saúde e medicamentos

PARA CONVERSAR NA AVALIAÇÃO

Três perguntas para o seu plano.



Como está o osso?

Preciso reconstruir ou existem outras opções?



Como está a boca?

O que deve ser tratado antes de começar?



Como está a saúde?

Quais cuidados mudam no meu caso?

O plano junta anatomia, saúde, futuros dentes e cuidados ao longo do tempo.

Sorridere EFP FDA

Dr. Marcelo Barboza Borille | CRO-RS 14520

Conteúdo educativo. Ilustrações conceituais, sem escala.

IMPLANTES DENTÁRIOS POR DENTRO

Do plano ao seu novo dente.



Dr. Marcelo Borille

Cirurgião-dentista | CRO-RS 14520

Parte 4 Acompanhar o tratamento

SUMÁRIO VISUAL

Cada etapa tem uma função.



Planejar o conjunto

Página 39



Levar o plano à cirurgia

Página 40

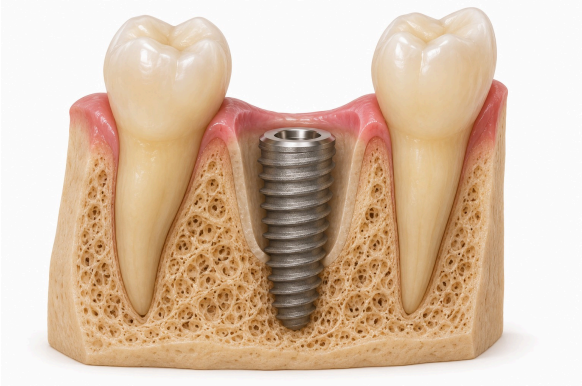

Quando entra o implante

Página 42



Quando entra o dente

Página 45

CAPÍTULO 7 | PLANEJAMENTO

O futuro dente orienta o plano.



Exame, tomografia e registros da boca ajudam a planejar os dentes e os implantes juntos. A imagem é um modelo didático, sem escala.

Exames e planejamento

GUIA CIRÚRGICO

Uma ajuda para seguir o plano.



O guia auxilia a posição dos implantes quando indicado. Ele tem limites e não significa, por si só, cirurgia sem abertura da gengiva.

Cirurgia guiada

CAPÍTULO 8 | CIRURGIA E CICATRIZAÇÃO

O implante é instalado no osso.

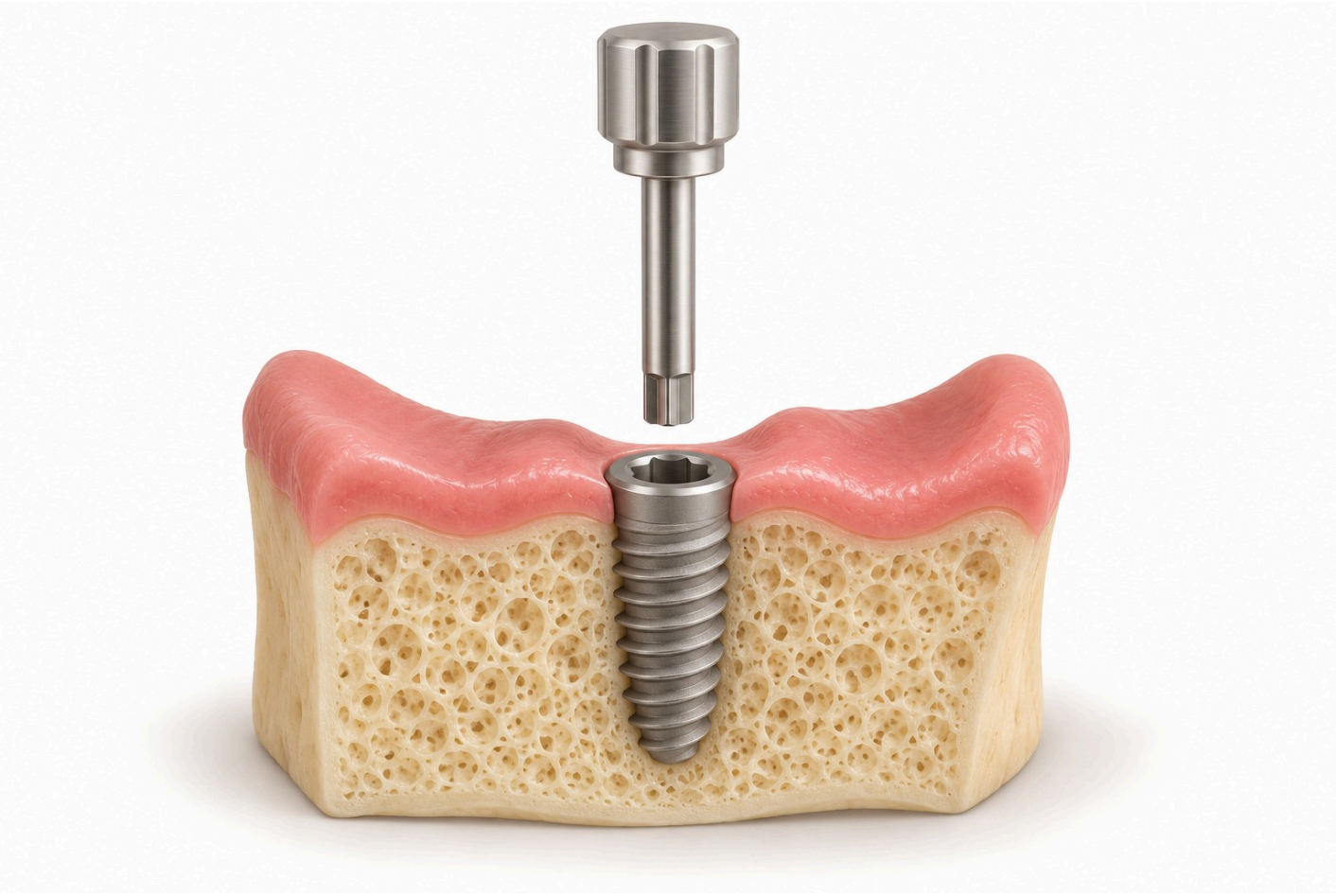

A cirurgia usa anestesia local. Sedação pode ser associada quando indicada. O acesso, o preparo do osso e os cuidados variam conforme o caso.

Anestesia e conforto Sedação

QUANDO ENTRA O IMPLANTE

Imediato: na sessão da extração.

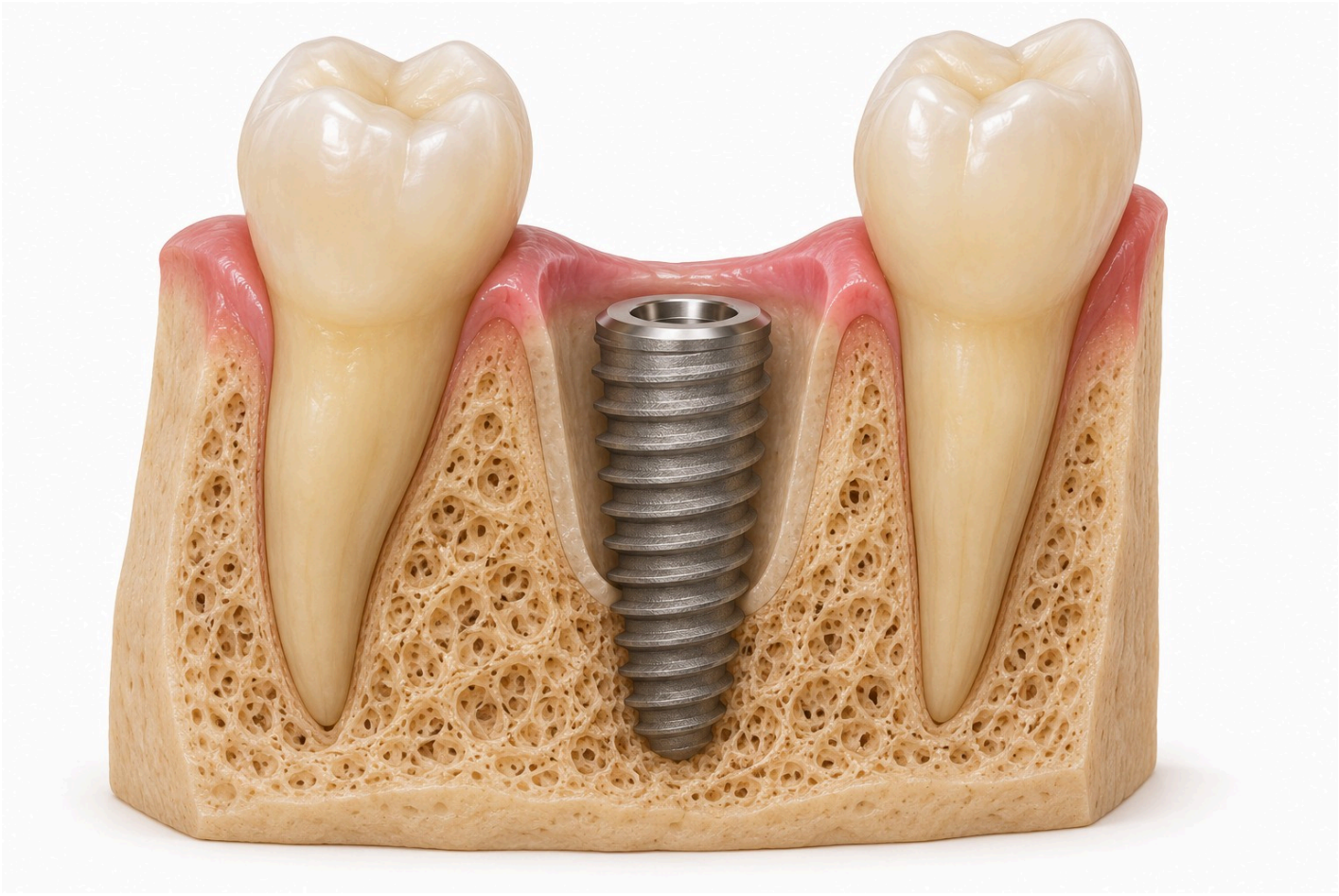

Neste exemplo, o implante entra no local do dente recém-extraído. Isso depende das condições da região e da estabilidade em posição adequada.

Implante imediato ITI | Momentos do tratamento

OUTRO MOMENTO DE INSTALAÇÃO

Também pode ser melhor esperar.

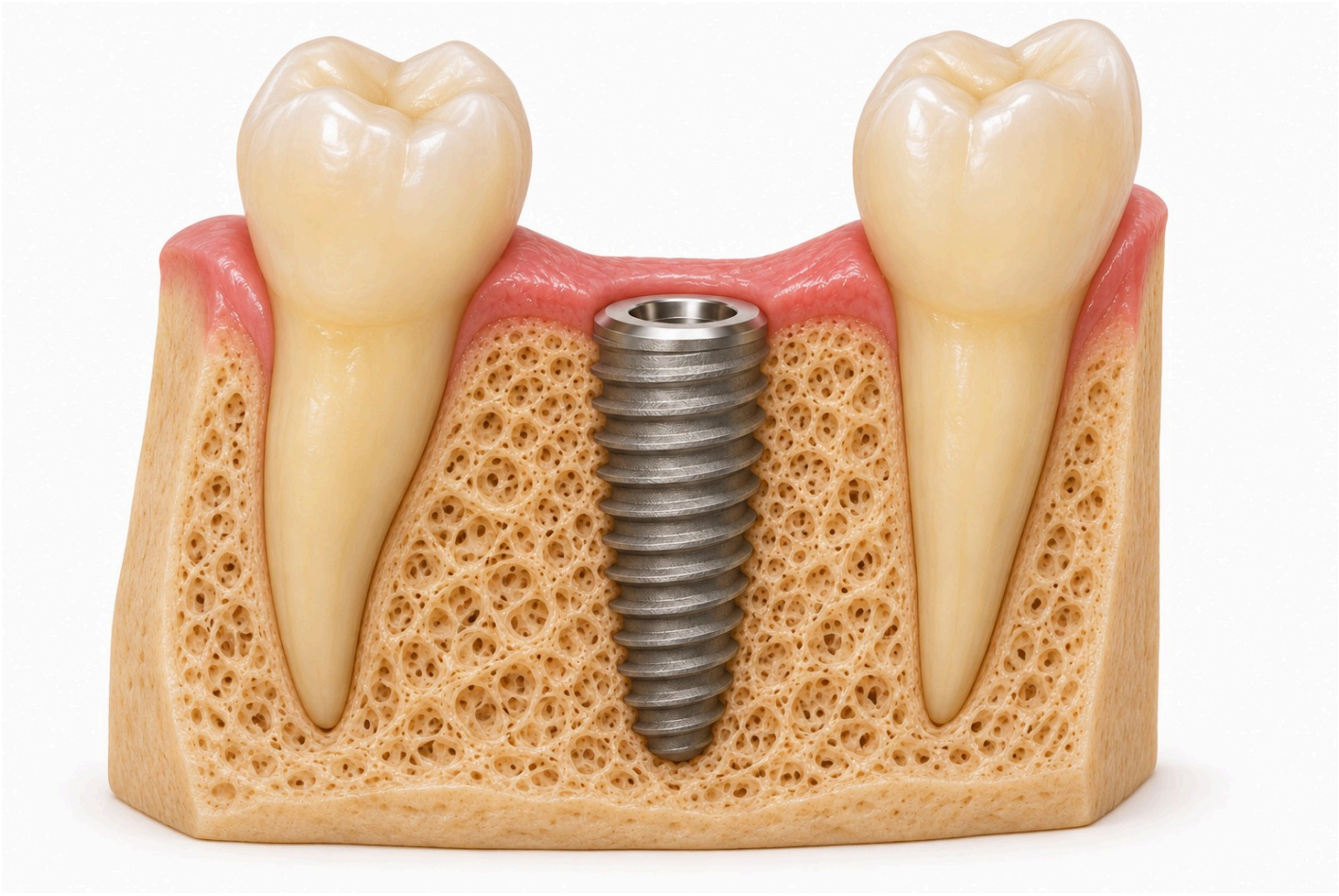

Em outros casos, a instalação acontece após um período de cicatrização ou reconstrução. A avaliação define o momento, sem um calendário único.

Implante imediato

UNIÃO COM O OSSO

Cicatrizar faz parte do tratamento.

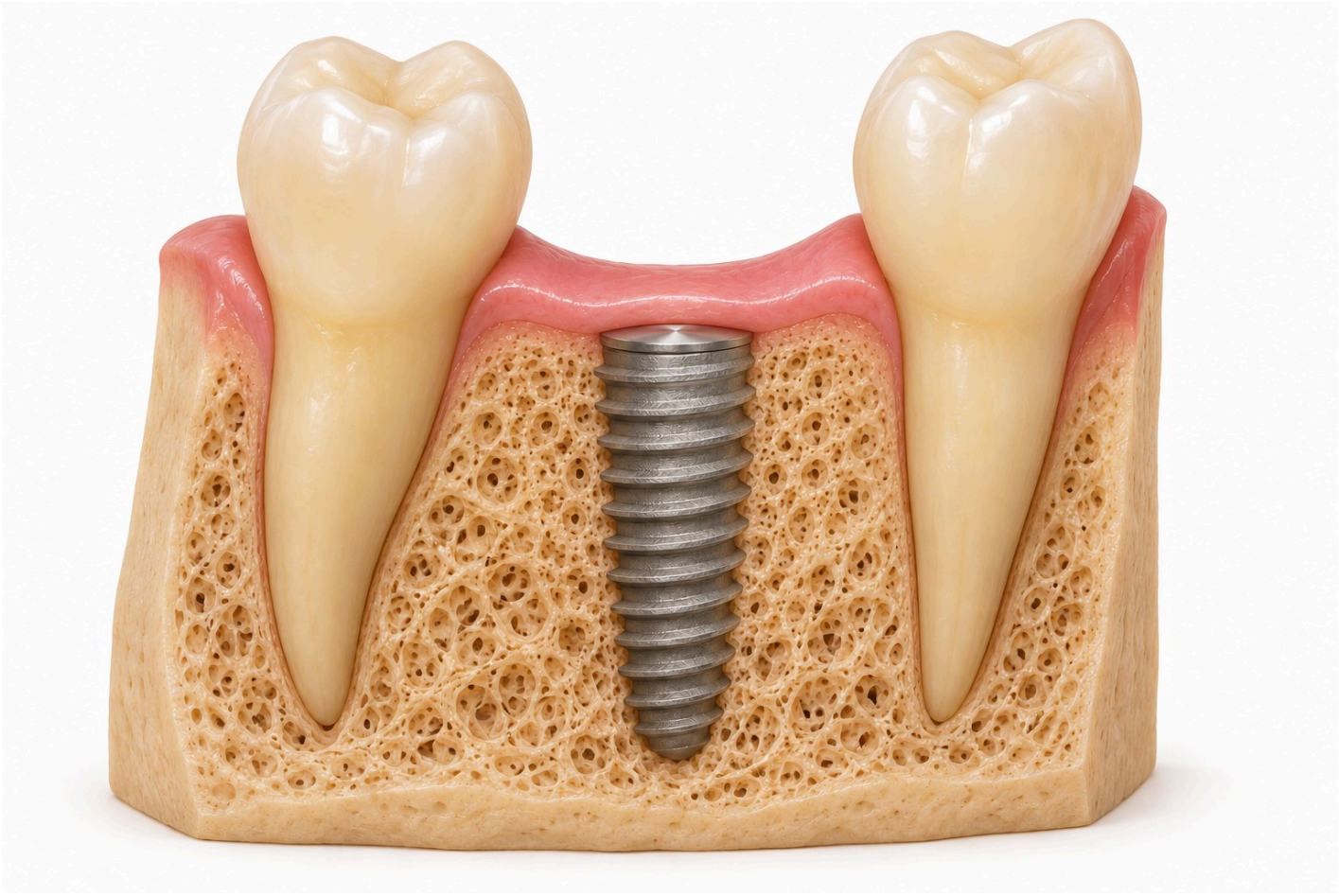

Neste exemplo, o implante cicatriza coberto pela gengiva. Uma reabertura pode fazer parte do plano. A equipe acompanha a integração com o osso.

Cicatrizador e pilar

QUANDO ENTRA O DENTE

O provisório pode chegar cedo.



Em casos selecionados, um provisório pode ser conectado logo após a cirurgia. Se isso não for possível, o plano deve prever outra opção durante a espera.

Carga imediata Dente provisório

RESTAURAÇÃO OU CARGA IMEDIATA

Ter dente cedo exige cuidados.



Restauração imediata

O dente é conectado em até uma semana, sem contato com os dentes opostos.

Carga imediata

A prótese é conectada em até uma semana, com contato com os dentes opostos.

A equipe define os contatos e as restrições. Ter um provisório fixo não libera mastigação sem cuidados.

PEÇAS AO LONGO DO CAMINHO

Cada peça tem seu papel.



Cicatrizador

Ajuda a formar o contorno da gengiva.

Pilar

Conecta o implante à coroa neste tipo de prótese.

Coroa

É o dente que aparece no sorriso.

A coroa pode ser provisória ou definitiva. A sequência e os componentes variam conforme o tratamento.

Cicatrizador e pilar Dente provisório

PARA COMBINAR COM A EQUIPE

Entenda os caminhos do seu plano.



Quando entra o implante?

Após a extração ou em outro momento?



Como será o provisório?

Qual é a alternativa se ele não puder ser fixo?



Quando vem a definitiva?

Quais avaliações e etapas ainda faltam?

O plano pode mudar conforme as condições encontradas. Combine as alternativas antes da cirurgia.

Sorridere ITI

Dr. Marcelo Barboza Borille | CRO-RS 14520

Conteúdo educativo. Ilustrações conceituais, sem escala.

IMPLANTES DENTÁRIOS POR DENTRO

Novos dentes, novos cuidados.



Dr. Marcelo Borille

Cirurgião-dentista | CRO-RS 14520

Parte 5 Conviver com os novos dentes

SUMÁRIO VISUAL

Da escolha aos primeiros cuidados.



Materiais diferentes

Página 51



Provas antes da entrega

Página 54



Primeiros dias

Página 56



Alimentação e rotina

Página 57

CAPÍTULO 9 | COMO SERÃO OS NOVOS DENTES

O material do implante é uma escolha.



Titânio

Cerâmica de zircônia

O implante fica no osso. Titânio e zircônia têm indicações próprias. O material dos dentes que aparecem no sorriso é outra decisão.

Titânio e zircônia Prótese sobre implante

O MATERIAL DOS DENTES

A parte visível tem suas opções.



Cerâmica **Metal e cerâmica** **Resina**

Exemplos de materiais. As peças estão isoladas para facilitar a comparação.

A escolha considera mordida, espaço, aparência, limpeza e reparos. Nenhum material dispensa acompanhamento.

DENTES E GENGIVA ARTIFICIAL

O conjunto também tem uma parte rosa.



Nesta prótese de arcada completa, a parte rosa repõe o contorno da gengiva. Quando necessária, ela é planejada junto com aparência, fala e limpeza.

Materiais dos dentes Prótese sobre implante

ANTES DA ENTREGA

As provas ajudam nos detalhes.



Cor, tamanho, formato e posição dos dentes são discutidos nas provas. Conte o que percebe e o que gostaria de ajustar antes da finalização.

Provas e provisório

MORDIDA, FALA E CONFORTO

A prova vai além da cor.

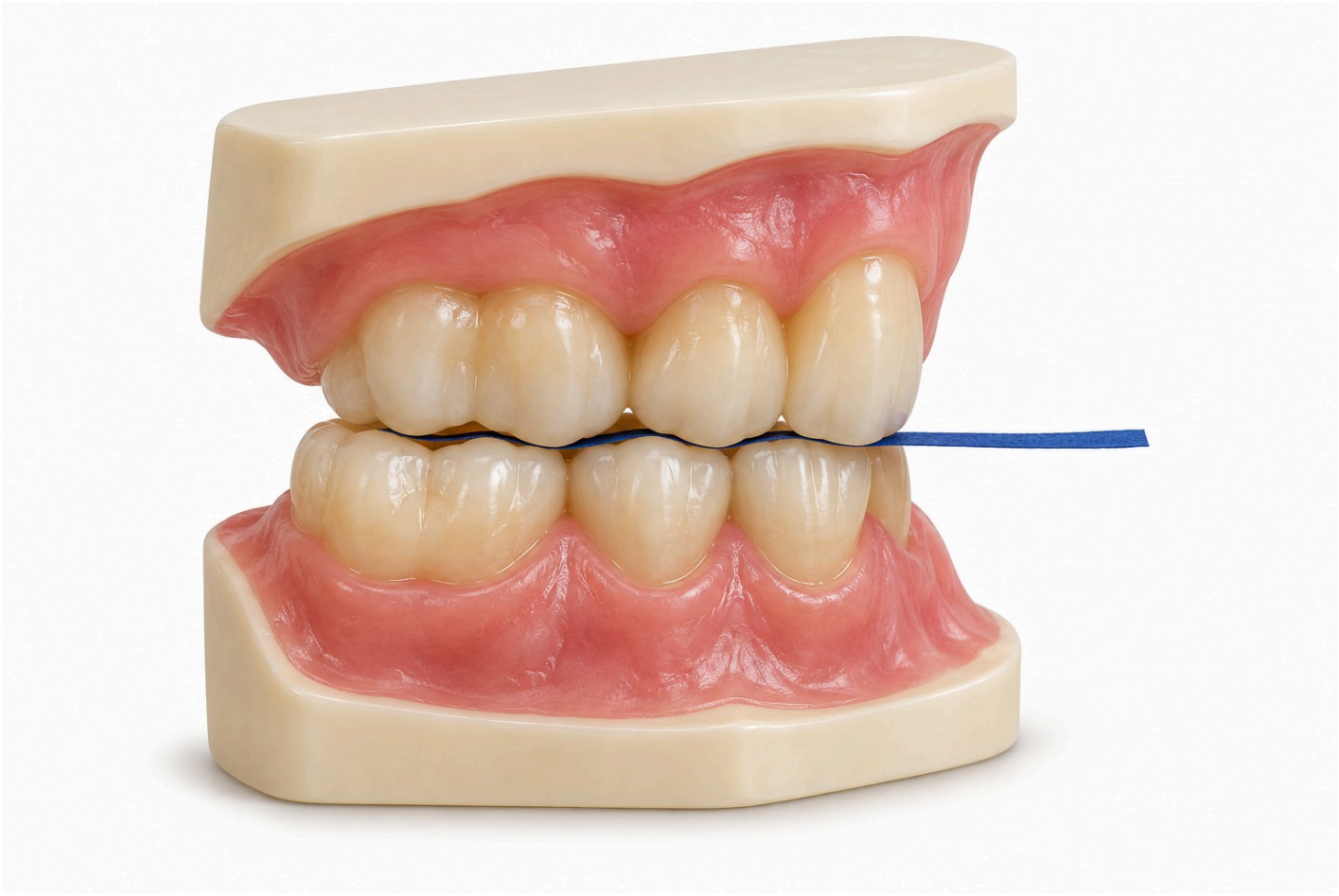

A equipe avalia os contatos da mordida, a fala, o espaço para a língua e a facilidade de limpar. O provisório pode ajudar nessa avaliação.

Provas e provisório Materiais dos dentes

CAPÍTULO 10 | OS PRIMEIROS DIAS

Sua recuperação tem orientações próprias.



Desconforto e inchaço podem ocorrer. Repouso, compressas e medicamentos seguem a orientação recebida. A volta às atividades depende da cirurgia e da evolução.

Pós-operatório CUH | Cuidados após cirurgia

ALIMENTAÇÃO

Macio também pode ser nutritivo.



Purês, ovos macios e iogurte são exemplos, respeitando suas restrições. Textura, temperatura e avanço da mastigação são orientados para o seu caso.

Alimentação

LIMPEZA E PROTEÇÃO

A limpeza continua, com adaptações.



A equipe orienta quais acessórios usar e como limpar perto da cirurgia. Não manipule a ferida nem faça ajustes no provisório por conta própria.

Pós-operatório Higiene e manutenção CUH | Cuidados após cirurgia

QUANDO PROCURAR AJUDA

Não espere se algo mudar.



Fale com a equipe

Dor que piora, febre, secreção ou dormência além do esperado precisam de avaliação.

Procure urgência

Falta de ar, dificuldade para engolir ou sangramento intenso pedem atendimento imediato. Não espere resposta por mensagem.

PARA CONVERSAR COM A EQUIPE

Combine os detalhes e os cuidados.



Como ficaram as provas?

O que falta conferir em aparência, fala e mordida?



Como vou me alimentar?

Qual textura protege o meu tratamento agora?



Quando devo avisar?

Qual é o contato e quais sinais pedem atendimento?

Guarde as orientações recebidas e siga os retornos combinados. Os cuidados continuam depois da entrega.

Sorridere CUH

Dr. Marcelo Barboza Borille | CRO-RS 14520

Conteúdo educativo. Ilustrações conceituais, sem escala.

O cuidado continua todos os dias.



Dr. Marcelo Borille

Cirurgião-dentista | CRO-RS 14520

Parte 6 Cuidar ao longo do tempo

SUMÁRIO VISUAL

Limpar, acompanhar e observar.



Limpeza no dia a dia

Página 63



Retornos e manutenção

Página 66



Gengiva e osso

Página 67



Peças e sinais de atenção

Página 70

CAPÍTULO 11 | COMO CUIDAR TODOS OS DIAS

A limpeza precisa chegar à margem.



A escova limpa os dentes e a borda da prótese junto à gengiva. Os espaços ao lado também precisam de cuidado, com acessórios escolhidos para você.

Limpeza e manutenção

SOB O PROTOCOLO FIXO

Por baixo também precisa limpar.



O espaço sob a prótese precisa ser acessível à limpeza. Fio com passador, escovas ou outros acessórios podem ajudar. Peça uma demonstração na sua boca.

Limpeza e manutenção ACP | Manutenção

OVERDENTURE

A parte interna também faz parte.



A peça removível é retirada conforme a orientação para limpar suas superfícies. Os encaixes e a boca também precisam de cuidados, sem forçar as peças.

Limpeza e manutenção Overdenture

CONSULTAS DE MANUTENÇÃO

O retorno faz parte do tratamento.



A equipe avalia gengiva, osso, prótese e limpeza. O intervalo dos retornos e a necessidade de imagens dependem do seu risco e dos achados do exame.

Limpeza e manutenção ACP | Manutenção

CAPÍTULO 12 | SE ALGO NÃO VAI BEM

O cuidado vai além do dente visível.



Gengiva e osso sustentam a saúde ao redor do implante. Este é um exemplo didático de tecidos saudáveis; a avaliação clínica vai além da aparência.

EFP | Saúde dos tecidos

MUCOSITE PERI-IMPLANTAR

A gengiva pode inflamar.



Mucosite é a inflamação da gengiva ao redor do implante, sem perda progressiva do osso de suporte. Sangramento merece avaliação, mesmo sem dor.

Mucosite EFP | Saúde dos tecidos

PERI-IMPLANTITE

O osso também pode ser afetado.

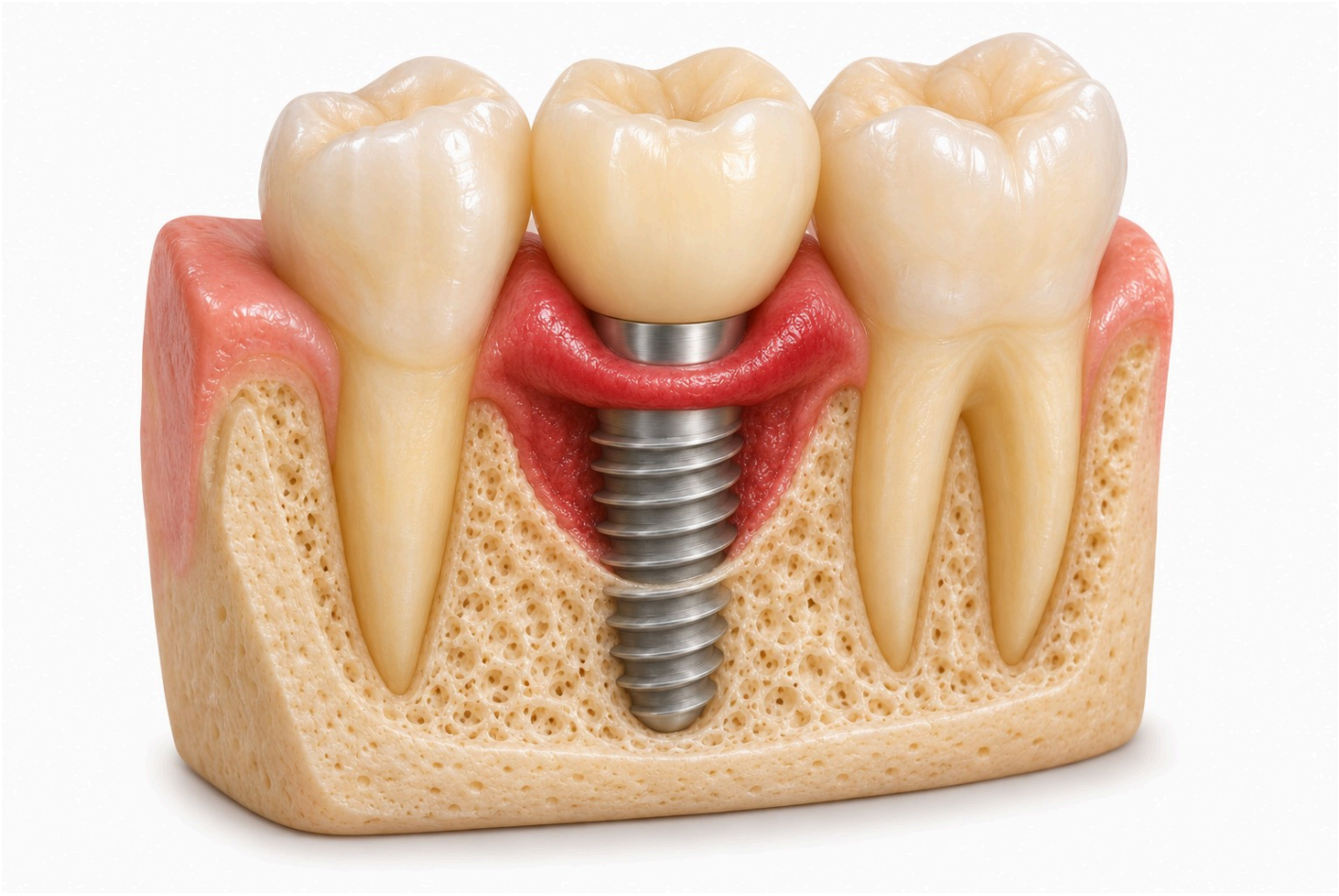

A peri-implantite envolve inflamação e perda progressiva de osso de suporte. O diagnóstico reúne exame e imagens quando indicadas. A figura não permite diagnóstico em casa.

Peri-implantite EFP | Saúde dos tecidos

PRÓTESE E IMPLANTE SÃO PARTES DIFERENTES

A folga pode vir de partes diferentes.



A folga pode estar na prótese ou no próprio implante. Não teste o movimento nem tente apertar ou colar. Procure a equipe para identificar a causa.

Peça solta ou implante móvel

QUANDO ANTECIPAR O CONTATO

Mudanças merecem avaliação.



Avise a equipe

Sangramento repetido, secreção, gosto ruim, dor nova ou mobilidade: antecipe o contato.

Procure urgência

Falta de ar, dificuldade para engolir, inchaço rápido ou sangramento intenso pedem atendimento imediato. Não espere resposta por mensagem.

CUIDAR AO LONGO DO TEMPO

Três cuidados que continuam.



Limpar todos os dias

Peça que a equipe confira sua técnica.



Manter os retornos

A frequência é ajustada ao seu caso.



Avisar sobre mudanças

Mesmo sem dor, algo pode precisar de cuidado.

Limpeza, acesso adequado e acompanhamento caminham juntos durante toda a vida útil do tratamento.

Sorridere EFP ACP

Dr. Marcelo Barboza Borille | CRO-RS 14520

Leve suas dúvidas para a consulta.



Dr. Marcelo Borille

Cirurgião-dentista | CRO-RS 14520

Caderno final Para consultar quando precisar

SUMÁRIO VISUAL

Um apoio para a sua conversa.





Entender o orçamento

Página 75

Perguntas rápidas

Página 77





Perguntas para levar

Página 79

Glossário visual

Página 80

ORÇAMENTO

O plano reúne várias etapas.



Peça a descrição de exames, cirurgia, componentes, provisório e dentes definitivos. Enxertos e outros procedimentos devem aparecer quando previstos.

O que entra no orçamento

ANTES DE COMPARAR PROPOSTAS

Confirme o que está incluído.







Provisório e definitiva

Os dois estão incluídos? Quais materiais e componentes serão usados?

Etapas adicionais

Há enxerto, extração ou outra etapa? O que pode mudar o plano?

Manutenção e reparos

Como funcionam retornos, ajustes e possíveis custos depois da entrega?

O que entra no orçamento

PERGUNTAS RÁPIDAS

Três dúvidas que costumam aparecer.

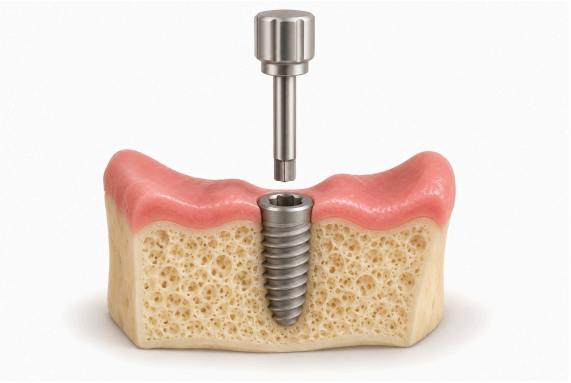





A cirurgia vai doer?

A anestesia busca controlar a dor. O desconforto depois varia e deve ser acompanhado.

Vou ficar sem dente?

Podem existir opções provisórias. Combine a alternativa adequada ao seu caso.

Dura para sempre?

Não há garantia de vida inteira. Tecidos, peças e prótese precisam de cuidados.

MAIS DÚVIDAS

A resposta depende do seu caso.







E se tenho pouco osso?

Pode haver alternativas. A escolha depende da anatomia, da prótese e da avaliação.

Diabetes impede?

O controle da doença, a saúde da boca e o procedimento precisam ser avaliados juntos.

Protocolo é removível?

É fixo para o paciente. A remoção profissional é feita quando indicada.

PERGUNTAS PARA A CONSULTA

O que vale combinar antes?



01 Posso preservar algum dente? Quais são as alternativas?

02 Quais etapas serão necessárias e como será o provisório?

03 O que pode mudar durante o tratamento?

04 Como vou limpar e quando devo retornar?

Leve seus exames disponíveis e a lista de medicamentos. Anote o que ainda não ficou claro.

GLOSSÁRIO VISUAL | AS PEÇAS

Três nomes para guardar.



Implante

A parte instalada no osso para apoiar a reabilitação.



Pilar

Componente que conecta o implante à prótese em determinados sistemas.



Coroa

O dente artificial que aparece acima da gengiva.

GLOSSÁRIO VISUAL | O TRATAMENTO

Outros nomes que ajudam.

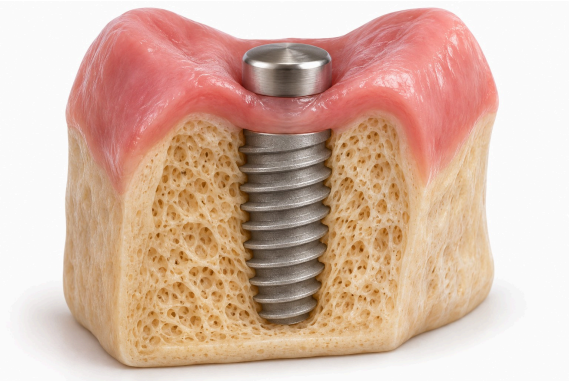

Osseointegração

A união biológica que se forma entre o osso e o implante.



Protocolo

Prótese fixa que repõe os dentes de uma arcada sobre implantes.



Overdenture

Prótese removível que usa implantes para ajudar na retenção.

REFERÊNCIAS E APROFUNDAMENTO

Continue a leitura nas fontes.

Sorridere | Portal de implantes
Guias sobre as opções, etapas e cuidados.

FDA | Implantes dentários
Benefícios, riscos e recomendações para pacientes.

ITI | Instalação e carga
Consenso sobre os momentos do implante e da prótese.

ITI | Implantes curtos
Indicações e limites em regiões posteriores.

EFP | Prevenção
Diretriz para prevenção das doenças peri-implantares.

ACP | Manutenção
Cuidados com próteses de arcada completa.

CUH | Cirurgia de implantes
Informações para pacientes sobre cirurgia e recuperação.

CUH | Reabilitação
Etapas, possibilidades e acompanhamento.

Toque no nome para abrir a fonte. Outros links acompanham as páginas do guia.

AUTORIA E CONTATO

Uma conversa que continua na consulta.



Dr. Marcelo Barboza Borille

Cirurgião-dentista | CRO-RS 14520

Sorridere Odontologia

Rua 24 de Outubro, 1440
Auxiliadora, Porto Alegre, RS

Telefone e WhatsApp: (51) 3346-3277

www.sorridere.net

IMPLANTES DENTÁRIOS POR DENTRO

Um plano que faça sentido para você.



Entenda suas opções.
Converse sobre as etapas.
Cuide do seu sorriso ao longo do tempo.

Guia educativo para pacientes. As ilustrações são conceituais, sem escala. Diagnóstico, indicação e cuidados dependem da avaliação individual.